

Modèle de panonceau pour les hôtels classés de 1 à 4 étoiles (plaques sécurisées)

Plaque aluminium prélaquée blanc 20/10ème, format environ 420x308mm.

Pan coupé sur angle supérieur droit de 53mm et 74mm.





Collage d'un film aspect métal brossé.

Contre collage d'un film transparent, en impression numérique.


Finition film antigriffiti.

Fixation sur picots en face arrière (aucune fixation visible en face avant)

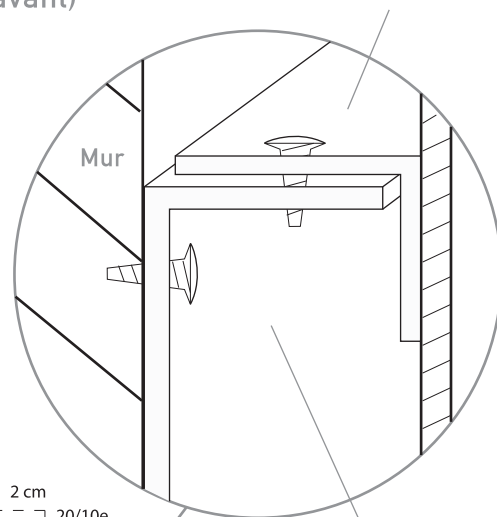
en lieu et place des fixations actuellement utilisées.

-  Adhésif aspect métal brossé
-  C/20 M/100 J/80 N/12 (fond)
-  C/100 M/85 J/0 N/0 (logo)
-  C/0 M/100 J/100 N/0 (logo)

⊕ DIAM : 6 mm



Cornière horizontale au dos de la plaque permettant le verrouillage mécanique.



Support plaqué au mur fixé dans les percements existants.

Hors Echelle